



**CÔNG BỐ THÔNG TIN TRÊN CỔNG THÔNG TIN ĐIỆN TỬ CỦA  
ỦY BAN CHỨNG KHOÁN NHÀ NƯỚC VÀ SỞ GD&ĐT TP. HCM**

**Kính gửi:** - Ủy ban Chứng khoán Nhà nước  
- Sở Giao dịch chứng khoán TP.HCM

Tên tổ chức: Công ty Cổ phần Y Dược phẩm VIMEDIMEX  
Mã chứng khoán: VMD  
Địa chỉ trụ sở chính: 246 Cống Quỳnh, P. Phạm Ngũ Lão, Q. 1, TP. Hồ Chí Minh.  
Điện thoại: (84-8)3925 4264  
Fax: (84-8)3925 2265

Người thực hiện công bố thông tin: Bà Phan Vũ Cẩm Vân

Loại thông tin công bố:  định kỳ  bất thường  24h  theo yêu cầu

**Nội dung thông tin công bố:**

Báo cáo tài chính riêng và hợp nhất Quý II năm 2019 của Công ty Cổ phần Y Dược phẩm Vimedimex như sau: (BCTC đính kèm theo).

Thông tin này đã được công bố trên trang thông tin điện tử của công ty vào ngày 22/07/2019 tại đường dẫn: <http://www.vietpharm.com.vn>

Chúng tôi xin cam kết các thông tin công bố trên đây là đúng sự thật và hoàn toàn chịu trách nhiệm trước pháp luật về nội dung các thông tin đã công bố.

Trân trọng cảm ơn và kính chào

Người thực hiện Công bố thông tin

**Nơi nhận:**

- Như kính gửi;
- Lưu VT, VP.HĐQT ./.



Doanh nghiệp : **CÔNG TY CỔ PHẦN Y DƯỢC PHẨM VIMEDIMEX**

Địa chỉ : 246 Cống Quỳnh, Q.1, Tp.HCM

Mã số thuế : **0300479760**

# **BÁO CÁO TÀI CHÍNH HỢP NHẤT**

## **QUÝ 2 NĂM 2019**

**1/ Bảng cân đối kế toán**

**Mẫu số B 01\_DN**

**2/ Kết quả hoạt động kinh doanh**

**Mẫu số B 02\_DN**

**3/ Báo cáo lưu chuyển tiền tệ**

**Mẫu số B 03\_DN**

**4/ Bản thuyết minh báo cáo tài chính**

**Mẫu số B 09\_DN**

M.S.C



Mẫu số B 01 - DN

(Ban hành theo Thông tư 200/2014/TT-BTC  
ngày 22/12/2014 của Bộ Trưởng BTC)

Tên Doanh Nghiệp : **CTY CỔ PHẦN Y DƯỢC PHẨM VIMEDIMEX**

Mã Số Thuế : **03 00479760**

## BẢNG CÂN ĐỐI KẾ TOÁN HỢP NHẤT

QUÝ II NĂM 2019

Tại ngày 30 tháng 06 năm 2019

Đơn vị tính: **Đồng.**

TÀI SẢN	MÃ SỐ	THUYẾT MINH	SỐ CUỐI KỲ (30/06/2019)	SỐ ĐẦU KỲ (01/01/2019)
1	2	3	4	5
<b>A. TÀI SẢN NGẮN HẠN</b> (100 = 110 + 120 + 130 + 140 + 150 )	<b>100</b>		<b>9.069.725.304.368</b>	<b>9.534.758.522.072</b>
<b><u>I. Tiền và các khoản tương đương tiền</u></b>	<b>110</b>		<b>47.306.806.642</b>	<b>211.913.544.833</b>
1. Tiền	111	V.01	47.306.806.642	168.913.544.833
2. Các khoản tương đương tiền	112		0	43.000.000.000
<b><u>II. Các khoản đầu tư tài chính ngắn hạn</u></b>	<b>120</b>	V.02	<b>7.034.850.000</b>	<b>6.354.850.000</b>
1. Chứng khoán kinh doanh	121		0	0
2. Dự phòng giảm giá chứng khoán kinh doanh (*)	122		0	0
3. Đầu tư nắm giữ đến ngày đáo hạn	123		7.034.850.000	6.354.850.000
<b><u>III. Các khoản phải thu ngắn hạn</u></b>	<b>130</b>		<b>3.687.564.303.917</b>	<b>3.465.004.510.501</b>
1. Phải thu của khách hàng	131		3.515.304.967.834	3.248.860.424.833
2. Trả trước cho người bán	132		221.258.775.028	244.528.418.506
3. Phải thu nội bộ ngắn hạn	133		0	0
4. Phải thu theo tiến độ kế hoạch hợp đồng xây dựng	134		0	0
5. Phải thu về cho vay ngắn hạn khác	135		0	0
6. Phải thu ngắn hạn khác	136		46.296.636.156	68.839.745.256
7. Dự phòng phải thu ngắn hạn khó đòi (*)	137	V.03	(95.296.075.101)	(97.224.078.093)
8. Tài sản thiếu chờ xử lý	139		0	0
<b><u>IV. Hàng tồn kho</u></b>	<b>140</b>		<b>5.037.132.286.271</b>	<b>5.555.125.990.066</b>
1. Hàng tồn kho	141	V.04	5.042.888.052.457	5.555.464.807.732
2. Dự phòng giảm giá hàng tồn kho ( * )	149		(5.755.766.186)	(338.817.666)
<b><u>V. Tài sản ngắn hạn khác</u></b>	<b>150</b>		<b>290.687.057.538</b>	<b>296.359.626.671</b>
1. Chi phí trả trước ngắn hạn	151		4.396.588.557	2.091.289.524
2. Thuế GTGT được khấu trừ	152		278.248.041.642	287.693.084.938
3. Thuế và các khoản phải thu nhà nước	153		8.042.427.339	6.575.252.209
4. Giao dịch mua bán lại trái phiếu Chính Phủ	154	V.05	0	0
5. Tài sản ngắn hạn khác	155		0	0

<b>B. TÀI SẢN DÀI HẠN</b> (200 = 210 + 220 + 230 + 240 + 250 + 260 )	<b>200</b>		<b>209.746.587.953</b>	<b>212.087.559.762</b>
<b><u>I. Các khoản phải thu dài hạn</u></b>	<b>210</b>		<b>3.911.004.832</b>	<b>3.841.172.167</b>
1. Phải thu dài hạn của khách hàng	211		0	0



2. Trả trước cho người bán dài hạn	212		0	0
3. Vốn kinh doanh ở đơn vị trực thuộc	213		0	0
4. Phải thu dài hạn nội bộ	214		0	0
5. Phải thu về cho vay dài hạn	215	V.06	0	0
6. Phải thu dài hạn khác	216	V.07	3.911.004.832	3.841.172.167
7. Dự phòng phải thu dài hạn khó đòi (*)	219		0	0
<b>II. Tài sản cố định</b>	<b>220</b>		<b>99.469.377.714</b>	<b>106.625.217.747</b>
1. Tài sản cố định hữu hình	221	V.08	80.770.820.415	87.589.222.756
. Nguyên giá	222		133.788.763.317	138.639.356.795
. Giá trị hao mòn lũy kế (*)	223		(53.017.942.902)	(51.050.134.039)
2. Tài sản cố định thuê tài chính	224	V.09	0	0
. Nguyên giá	225		0	0
. Giá trị hao mòn lũy kế (*)	226		0	0
3. Tài sản cố định vô hình	227	V.10	18.698.557.299	19.035.994.991
. Nguyên giá	228		23.713.538.159	23.747.087.839
. Giá trị hao mòn lũy kế (*)	229		(5.014.980.860)	(4.711.092.848)
<b>III. Bất động sản đầu tư</b>	<b>240</b>	<b>V.12</b>	<b>76.442.381.298</b>	<b>77.895.269.184</b>
. Nguyên giá	231		102.827.212.088	102.827.212.088
. Giá trị hao mòn lũy kế (*)	232		(26.384.830.790)	(24.931.942.904)
<b>IV. Tài sản dở dang dài hạn</b>	<b>240</b>		<b>1.920.572.727</b>	<b>0</b>
1. Chi phí xây dựng cơ bản dở dang dài hạn	241		0	0
2. Chi phí xây dựng cơ bản dở dang	242		1.920.572.727	0
<b>IV. Các khoản đầu tư tài chính dài hạn</b>	<b>250</b>		<b>6.551.256.348</b>	<b>805.000.000</b>
1. Đầu tư vào công ty con	251		0	0
2. Đầu tư vào công ty liên kết, liên doanh	252		0	0
3. Đầu tư góp vốn vào đơn vị khác	253		17.350.978.694	11.604.722.346
4. Dự phòng giảm giá đầu tư tài chính dài hạn (*)	254	V.13	(10.799.722.346)	(10.799.722.346)
5. Đầu tư nắm giữ đến ngày đáo hạn	255		0	0
<b>V. Tài sản dài hạn khác</b>	<b>260</b>		<b>21.451.995.034</b>	<b>22.920.900.664</b>
1. Chí phí trả trước dài hạn	261	V.14	19.043.653.260	20.967.130.354
2. Tài sản thuế thu nhập hoãn lại	262		2.408.341.774	1.953.770.310
3. Thiết bị, vật tư, phụ tùng thay thế dài hạn	263	V.21	0	0
4. Tài sản dài hạn khác	268		0	0
<b>TỔNG CỘNG TÀI SẢN (270 = 100 + 200)</b>	<b>270</b>		<b>9.279.471.892.321</b>	<b>9.746.846.081.834</b>

NGUỒN VỐN	MÃ SỐ	THUYẾT MINH	SỐ CUỐI KỲ (30/06/2019)	SỐ ĐẦU KỲ (01/01/2019)
1	2	3	4	5
<b>A. NỢ PHẢI TRẢ</b> <b>(300 = 310 + 330)</b>	<b>300</b>		<b>8.921.722.498.430</b>	<b>9.405.680.596.868</b>
<b>I. Nợ ngắn hạn</b>	<b>310</b>		<b>8.897.715.301.119</b>	<b>9.382.552.987.919</b>
1. Phải trả người bán ngắn hạn	311	V.15	8.390.555.236.292	8.791.329.416.508
2. Người mua trả trước ngắn hạn	312		39.165.980.200	158.606.764.014
3. Thuế và các khoản phải nộp Nhà nước	313		12.948.758.676	15.664.133.860
4. Phải trả người lao động	314	V.16	998.014.214	1.376.325.816
5. Chi phí phải trả ngắn hạn	315		520.632.895	1.225.013.604
6. Phải trả nội bộ ngắn hạn	316	V.17	0	0
7. Phải trả theo tiến độ kế hoạch hợp đồng xây dựng	317		-	0



8. Doanh thu chưa thực hiện ngắn hạn	318		879.514.431	829.926.627
9. Các khoản phải trả, phải nộp ngắn hạn khác	319		46.807.605.208	45.866.359.026
10. Vay và nợ thuê tài chính ngắn hạn	320		405.824.966.534	368.822.206.184
11. Dự phòng phải trả ngắn hạn	321		0	0
12. Quỹ khen thưởng phúc lợi	322	V.18	14.592.668	(1.167.157.721)
13. Quỹ bình ổn giá	323		0	0
14. Giao dịch mua bán lãi trái phiếu Chính phủ	324		0	0
<b>II. Nợ dài hạn</b>	<b>330</b>		<b>24.007.197.311</b>	<b>23.127.608.950</b>
1. Phải trả dài hạn người bán	331		0	0
2. Người mua trả tiền trước dài hạn	332	V.19	0	0
3. Chi phí phải trả dài hạn	333		0	0
4. Phải trả nội bộ về vốn kinh doanh	334	V.20	0	0
5. Phải trả dài hạn nội bộ	335	V.21	0	0
6. Doanh thu chưa thực hiện dài hạn	336		0	0
7. Phải trả dài hạn khác	337		24.007.197.311	22.718.262.904
8. Vay và nợ thuê tài chính dài hạn	338		0	0
9. Trái phiếu chuyển đổi	339		0	0
10. Cổ phiếu ưu đãi	340		0	0
11. Thuế thu nhập hoãn lại phải trả	341		0	409.346.046
12. Dự phòng phải trả dài hạn	342		0	0
13. Quỹ phát triển khoa học công nghệ	343		0	0

<b>B. VỐN CHỦ SỞ HỮU</b> (400 = 410 + 430)	<b>400</b>		<b>357.749.393.891</b>	<b>341.165.484.965</b>
<b>I. Vốn chủ sở hữu</b>	<b>410</b>	<b>V.22</b>	<b>355.639.667.279</b>	<b>340.374.191.687</b>
1. Vốn góp của chủ sở hữu	411		154.402.680.000	154.402.680.000
2. Thặng dư vốn cổ phần	412		114.168.390.910	114.168.390.910
3. Quyền chọn chuyển đổi trái phiếu	413		0	0
4. Vốn khác chủ sở hữu	414		0	0
5. Cổ phiếu quỹ (*)	415		0	0
6. Chênh lệch đánh giá lại tài sản	416		0	0
7. Chênh lệch tỷ giá hối đoái	417		0	0
8. Quỹ đầu tư phát triển	418		33.732.320.126	30.428.775.846
9. Quỹ hỗ trợ sắp xếp doanh nghiệp	419		0	0
10. Quỹ khác thuộc vốn chủ sở hữu	420		4.437.175.908	2.785.403.768
11. Lợi nhuận sau thuế chưa phân phối	421		48.899.100.335	38.588.941.163
- LNST chưa phân phối lũy kế đến cuối kỳ trước	421a		33.178.882.072	5.553.498.364
- LNST chưa phân phối kỳ này	421a		15.720.218.264	33.035.442.799
12. Nguồn vốn đầu tư XDCB	422		0	0
<b>II. Nguồn kinh phí, quỹ khác</b>	<b>430</b>		<b>2.109.726.612</b>	<b>791.293.278</b>
1. Nguồn kinh phí	431	V.23	1.923.459.940	558.459.940
2. Nguồn kinh phí đã hình thành TSCĐ	432		186.266.672	232.833.338
<b>TỔNG CỘNG NGUỒN VỐN (440 = 300 + 400)</b>	<b>440</b>		<b>9.279.471.892.321</b>	<b>9.746.846.081.834</b>

Lập ngày 22 tháng 07 năm 2019


Người lập biểu

Kế toán trưởng

Tổng Giám Đốc



Nguyễn Văn Chanh



Tạ Quang Trường




Nguyễn Văn Quốc Cường



Tên Doanh Nghiệp: CTY CỔ PHẦN Y DƯỢC PHẨM VIMEDIMEX

Mã số thuế : 03 00479760

## KẾT QUẢ HOẠT ĐỘNG KINH DOANH HỢP NHẤT

### QUÝ II NĂM 2019

Đơn vị tính: Đồng

CHỈ TIÊU	MÃ SỐ	THUYẾT MINH	QUÝ II NĂM 2019	6 THÁNG ĐẦU NĂM 2019	QUÝ II NĂM 2018	6 THÁNG ĐẦU NĂM 2018
1	2	3	4	5	4	5
<b>1. Doanh thu bán hàng và cung cấp dịch vụ</b>	<b>01</b>	VI.25	<b>4.576.512.985.642</b>	<b>8.812.426.540.454</b>	<b>3.980.461.425.647</b>	<b>7.149.793.428.463</b>
2. Các khoản giảm trừ doanh thu	02		24.281.907.731	36.402.898.503	102.657.765.599	17.343.319.846
<b>3. Doanh thu thuần về bán hàng và cung cấp dịch vụ (10 = 01 - 02)</b>	<b>10</b>		<b>4.552.231.077.911</b>	<b>8.776.023.641.951</b>	<b>3.877.803.660.048</b>	<b>7.132.450.108.617</b>
4. Giá vốn hàng bán	11	VI.27	4.184.061.952.534	8.023.155.411.567	3.546.644.411.838	6.516.969.875.387
<b>5. Lợi nhuận gộp về bán hàng và cung cấp dịch vụ (20 = 10 - 11)</b>	<b>20</b>		<b>368.169.125.377</b>	<b>752.868.230.384</b>	<b>331.159.248.210</b>	<b>615.480.233.230</b>
6. Doanh thu hoạt động tài chính	21	VI.26	18.272.795.779	46.253.008.717	14.955.828.609	39.976.621.662
7. Chi phí tài chính	22	VI.28	67.088.159.318	116.614.370.873	74.744.063.567	142.712.692.034
Trong đó : Chi phí lãi vay	23		4.721.382.165	10.275.821.737	11.562.078.480	24.425.568.272
8. Phần lợi nhuận hoặc lỗ trong công ty liên kết	24					
9. Chi phí bán hàng	25		288.930.122.794	603.760.955.032	230.497.149.725	433.197.949.860
10. Chi phí quản lý doanh nghiệp	26		18.093.236.666	54.836.683.746	28.939.359.872	56.558.193.396
<b>11. Lợi nhuận thuần từ hoạt động kinh doanh (30 = 20 + (21-22)+24-(25+26)</b>	<b>30</b>		<b>12.330.402.378</b>	<b>23.909.229.450</b>	<b>11.934.503.655</b>	<b>22.988.019.602</b>
12. Thu nhập khác	31		326.520.691	410.277.309	13.204.201	63.248.674
13. Chi phí khác	32		134.492.902	143.063.303	22.964.885	75.535.611
<b>14. Lợi nhuận khác ( 40 = 31 - 32 )</b>	<b>40</b>		<b>192.027.789</b>	<b>267.214.006</b>	<b>(9.760.684)</b>	<b>(12.286.937)</b>
<b>15. Tổng lợi nhuận kế toán trước thuế ( 50 = 30 +40 )</b>	<b>50</b>		<b>12.522.430.167</b>	<b>24.176.443.456</b>	<b>11.924.742.971</b>	<b>22.975.732.665</b>
16. Chi phí Thuế TNDN hiện hành	51	VI.30	6.698.635.174	9.320.142.702	2.283.866.723	6.545.434.238
17. Chi phí Thuế TNDN hoãn lại	52	VI.30	(2.107.910.336)	-863.917.510	1.282.300.027	625.953.850
<b>18. Lợi nhuận sau thuế Thu nhập doanh nghiệp (60 = 50 - 51-52 )</b>	<b>70</b>		<b>7.931.705.329</b>	<b>15.720.218.264</b>	<b>8.358.576.221</b>	<b>15.804.344.577</b>
19. Lợi nhuận sau thuế công ty mẹ	61		7.931.705.329	15.720.218.264	8.358.576.221	15.804.344.577
20. Lợi nhuận sau thuế của cổ đông không kiểm soát	62					0
21. Lãi cơ bản trên cổ phiếu (*)	70					
22. Lãi suy giảm trên cổ phiếu (*)	71					

Ngày 22 tháng 07 năm 2019


Người lập biểu

Kế toán trưởng

Tổng Giám Đốc



Nguyễn Văn Chanh



Tạ Quang Trường




Nguyễn Quốc Cường



Tên Doanh nghiệp : CTY CỔ PHẦN Y DƯỢC PHẨM VIMEDIMEX

Mã số thuế : 03 00479760

**BÁO CÁO LƯU CHUYỂN TIỀN TỆ HỢP NHẤT**

( Theo phương pháp giáp tiếp )

**QUÝ 2 NĂM 2019**

Đơn vị tính : Đồng

CHỈ TIÊU	Mã số	Thuyết minh	6 THÁNG ĐẦU NĂM 2019	6 THÁNG ĐẦU NĂM 2018
1	2	3	4	
<b>I. LƯU CHUYỂN TIỀN TỪ HOẠT ĐỘNG KINH DOANH</b>				
1. Lợi nhuận trước thuế	01		24.176.443.456	22.975.732.665
2. Điều chỉnh cho các khoản				
- Khấu hao TSCĐ và BĐSĐT	02		8.133.794.439	7.403.018.725
- Các khoản dự phòng	03		3.488.945.528	29.235.942.081
- Lãi, lỗ từ chênh lệch tỷ giá hối đoái do đánh giá lại các khoản mục	04		21.687.274.178	20.786.091.921
- Lãi, lỗ từ hoạt động đầu tư	05		(703.585.850)	(696.339.646)
- Chi phí lãi vay	06		10.275.821.737	24.425.568.272
- Các khoản điều chỉnh khác	07		0	0
3. Lợi nhuận từ hoạt động kinh doanh trước thay đổi vốn lưu động	<b>08</b>		<b>67.058.693.488</b>	<b>104.130.014.018</b>
- Tăng, giảm các khoản phải thu (mã 131;	09		(291.239.853.079)	58.244.543.921
- Tăng, giảm hàng tồn kho	10		512.576.755.275	(709.647.333.819)
- Tăng, giảm các khoản phải trả (Không kể lãi vay phải trả, thuế thu	11		(472.221.604.021)	557.276.434.658
- Tăng, giảm chi phí trả trước	12		(383.488.639)	(9.364.805.407)
- Tăng, giảm chứng khoán kinh doanh	13		0	0
- Tiền lãi vay đã trả	14		(10.691.849.806)	(25.355.515.811)
- Thuế thu nhập doanh nghiệp đã nộp	15		(5.095.854.849)	(6.651.419.091)
- Tiền thu khác từ hoạt động kinh doanh	16		1.365.000.000	0
- Tiền chi khác cho hoạt động kinh doanh	17		(1.210.000.000)	-
<b>Lưu chuyển tiền thuần từ hoạt động kinh doanh</b>	<b>20</b>		<b>(199.842.201.631)</b>	<b>(31.368.081.531)</b>
<b>II. LƯU CHUYỂN TIỀN TỪ HOẠT ĐỘNG ĐẦU TƯ</b>				
1. Tiền chi để mua sắm, xây dựng TSCĐ và các tài sản dài hạn khác	21		(2.118.216.485)	(49.189.801.110)
2. Tiền thu từ thanh lý, nhượng bán TSCĐ và các tài sản dài hạn khác	22		0	0
3. Tiền chi cho vay, mua các công cụ nợ của đơn vị khác	23		(589.000.000)	0
4. Tiền thu hồi cho vay, bán lại các công cụ nợ của đơn vị khác	24		731.000.000	0
5. Tiền chi đầu tư góp vốn vào đơn vị khác	25		(5.746.256.348)	-
6. Tiền thu hồi đầu tư góp vốn vào đơn vị khác	26		5.246.256.348	0
7. Tiền thu lãi cho vay, cổ tức và lợi nhuận được chia	27		703.585.850	696.339.646
<b>Lưu chuyển tiền thuần từ hoạt động đầu tư</b>	<b>30</b>		<b>(1.772.630.635)</b>	<b>(48.493.461.464)</b>
<b>III. LƯU CHUYỂN TIỀN TỪ HOẠT ĐỘNG TÀI CHÍNH</b>				
1. Tiền thu từ phát hành cổ phiếu, nhận vốn góp của chủ sở hữu	31		0	0
2. Tiền chi trả vốn góp cho các chủ sở hữu, mua lại cổ phiếu của doanh nghiệp đã phát hành	32		0	0
3. Tiền thu từ đi vay	33		532.669.840.199	1.040.239.383.296
4. Tiền trả nợ gốc vay	34		(495.667.079.849)	(1.005.900.744.655)
5. Tiền trả nợ gốc thuê tài chính	35		0	0
6. Cổ tức, lợi nhuận đã trả cho chủ sở hữu	36		-	-

Lưu chuyển tiền thuần từ hoạt động tài chính	40		37.002.760.350	34.338.638.641
Lưu chuyển tiền thuần trong kỳ (50 = 20+30+40)	50		(164.612.071.916)	(45.522.904.354)
Tiền và tương đương tiền đầu kỳ	60		211.913.544.833	161.559.255.302
Ảnh hưởng của thay đổi tỷ giá hối đoái quy đổi ngoại tệ	61		5.333.725	2.490.954
Tiền và tương đương tiền cuối kỳ (70 = 50+60+61)	70		47.306.806.642	116.038.841.902

Lập, ngày 22 tháng 07 năm 2019

Người lập biểu

Kế toán trưởng

Tổng Giám Đốc



Nguyễn Văn Chanh



Tạ Quang Trường



Nguyễn Quốc Cường



Địa chỉ: 246 Cống Quỳnh, Quận 1, TP.HCM  
MST : 03 00479760

## **BẢN THUYẾT MINH BÁO CÁO TÀI CHÍNH HỢP NHẤT QUÝ 2 NĂM 2019**

### **I- Đặc điểm hoạt động của doanh nghiệp**

- 1- Hình thức sở hữu vốn: Công ty Cổ phần
- 2- Lĩnh vực kinh doanh: Xuất nhập khẩu
- 3- Ngành nghề kinh doanh: Xuất nhập khẩu nguyên liệu, dược phẩm, hóa chất xét nghiệm và thiết bị y tế. Kinh doanh kho.

4. Đặc điểm hoạt động của DN trong năm tài chính có ảnh hưởng đến báo cáo tài chính

Các công ty con:

- 1/ Công ty TNHH Một thành viên Vimedimex Tây Ninh - Địa chỉ: Ấp An Phú, xã An Tịnh, huyện Trảng Bàng, tỉnh Tây Ninh
- 2/ Công ty TNHH Một thành viên Dược phẩm Vimedimex - Địa chỉ: 53 Nguyễn Chí Thanh, P.9, Q.5, TP.HCM
- 3/ Công ty TNHH Một thành viên Vimedimex Bình Dương- Địa chỉ: C29 Khu Biệt thự OASIS, An Phú, Thuận An, Bình Dương
- 4/ Công ty TNHH Một thành viên Vimedimex Hà Nội- Địa chỉ: Tầng 1 tòa nhà CT3A Mễ Trì, Từ Liêm, Hà Nội
- 5/ Công ty TNHH Một thành viên Dược Liệu Vimedimex- Địa chỉ: 18 Hoàng Văn Thụ, Đà Lạt

### **II- Niên độ kế toán, đơn vị tiền tệ sử dụng trong kế toán**

- 1- Niên độ kế toán ( bắt đầu từ ngày 01/01/2019 kết thúc vào ngày 31/12/2019).
- 2- Đơn vị tiền tệ sử dụng trong kế toán : đồng VN

### **III- Chế độ kế toán áp dụng**

- 1- Chế độ kế toán áp dụng: Chế độ kế toán VN ban hành theo Thông tư số 200/2014/TT-BTC
2. Tuyên bố về việc tuân thủ Chuẩn mực kế toán và Chế độ kế toán : Công ty hoàn toàn tuân thủ các chuẩn mực kế toán và chế độ kế toán Việt nam trong việc lập và trình bày báo cáo tài chính.
- 3-Hình thức kế toán áp dụng : Nhật ký chung

### **IV- Các chính sách kế toán áp dụng**

#### **1- Nguyên tắc ghi nhận các khoản tiền và các khoản tương đương tiền**

-Phương pháp chuyển đổi các đồng tiền khác ra đồng tiền sử dụng trong kế toán.  
Các nghiệp vụ kinh tế phát sinh bằng ngoại tệ được quy đổi ra đồng Việt Nam theo tỷ giá giao dịch thực tế tại thời điểm phát sinh nghiệp vụ.

#### **2-Nguyên tắc ghi nhận hàng tồn kho:**

- Nguyên tắc ghi nhận hàng tồn kho: Hàng tồn kho được tính theo giá gốc
- Phương pháp tính giá trị hàng tồn kho: Bình quân gia quyền
- Phương pháp hoạch toán hàng tồn kho: Kế khai thường xuyên
- Phương pháp lập dự phòng giảm giá hàng tồn kho: không có lập dự phòng giảm giá hàng tồn kho

#### **3- Nguyên tắc ghi nhận và khấu hao TSCĐ :**

- Nguyên tắc ghi nhận TSCĐ (Hữu hình, vô hình, thuê tài chính): TSCĐ được ghi nhận theo giá gốc. Trong quá trình sử dụng, TSCĐ được ghi nhận theo nguyên giá, hao mòn lũy kế và giá trị còn lại.
- Phương pháp khấu hao TSCĐ (Hữu hình, vô hình, thuê tài chính): Phương pháp đường thẳng

#### **4- Nguyên tắc ghi nhận và khấu hao bất động sản đầu tư:**

- Nguyên tắc ghi nhận bất động sản đầu tư:
- Phương pháp khấu hao bất động sản đầu tư:

#### **5- Nguyên tắc ghi nhận các khoản đầu tư tài chính:**

- Các khoản đầu tư vào công ty con, công ty liên kết, vốn góp vào cơ sở kinh doanh đồng kiểm soát  
Khoản đầu tư vào công ty liên doanh được kế toán theo phương pháp giá gốc

- Các khoản đầu tư chứng khoán ngắn hạn:
- Các khoản đầu tư ngắn hạn, dài hạn khác;

Các khoản đầu tư khác nếu có thời hạn thu hồi vốn dưới 1 năm được phân loại là đầu tư ngắn hạn

Các khoản đầu tư khác nếu có thời hạn thu hồi vốn trên 1 năm được phân loại là đầu tư dài hạn

- Phương pháp lập dự phòng giảm giá đầu tư ngắn hạn, dài hạn.

**6- Nguyên tắc ghi nhận và vốn hóa các khoản chi phí đi vay:**

- Nguyên tắc ghi nhận các khoản chi phí đi vay: Chi phí đi vay được ghi nhận vào chi phí sản xuất kinh doanh trong kỳ khi phát sinh.

- Tỷ lệ vốn hóa được sử dụng để xác định chi phí đi vay được vốn hoá trong kỳ;

**7- Nguyên tắc ghi nhận và vốn hóa các khoản chi phí khác:**

- Chi phí trả trước;

- Chi phí khác

- Phương pháp phân bổ chi phí trả trước;

- Phương pháp và thời gian phân bổ lợi thế thương mại.

**8- Nguyên tắc ghi nhận chi phí phải trả:**

**9- Nguyên tắc và phương pháp ghi nhận các khoản dự phòng phải trả:**

**10- Nguyên tắc ghi nhận vốn chủ sở hữu:**

- Nguyên tắc ghi nhận vốn đầu tư của chủ sở hữu, thặng dư vốn cổ phần, vốn khác của chủ sở hữu;

- Nguyên tắc ghi nhận chênh lệch đánh giá lại tài sản

- Nguyên tắc ghi nhận chênh lệch tỷ giá: Khoản chênh lệch tỷ giá được phản ánh trên bảng Cân đối kế toán là do đánh giá lại số dư cuối kỳ của các khoản mục tiền tệ có gốc ngoại tệ

- Nguyên tắc ghi nhận lợi nhuận chưa phân phối: Lợi nhuận sau thuế chưa phân phối phản ánh trên bảng Cân đối kế toán là số lợi nhuận từ các hoạt động của doanh nghiệp sau khi trừ chi phí thuế TNDN của năm nay

**11- Nguyên tắc và phương pháp ghi nhận doanh thu:**

- Doanh thu bán hàng: được ghi nhận đầy đủ theo 5 điều kiện ghi nhận doanh thu quy định tại chuẩn mực kế toán số 14

- Doanh thu cung cấp dịch vụ: được ghi nhận đầy đủ theo 4 điều kiện ghi nhận doanh thu quy định tại chuẩn mực kế toán số 14

- Doanh thu hoạt động tài chính: được ghi nhận đầy đủ theo 2 điều kiện ghi nhận doanh thu quy định tại chuẩn mực kế toán số 14

- Doanh thu hợp đồng xây dựng:

**12- Nguyên tắc và phương pháp ghi nhận chi phí tài chính:**

Chi phí tài chính được ghi nhận trong Báo cáo kết quả hoạt động kinh doanh là tổng chi phí tài chính phát sinh trong kỳ (không bù trừ với doanh thu hoạt động tài chính)

**13- Nguyên tắc và phương pháp ghi nhận chi phí thuế TNDN hiện hành, chi phí thuế TNDN hoãn lại:**

**14- Các nghiệp vụ dự phòng rủi ro hối đoái**

**15- Các nguyên tắc và phương pháp kế toán khác**

**V- Thông tin bổ sung cho các khoản mục trình bày trong bảng kế cân đối kế toán**

<b>1- Tiền và các khoản tương đương tiền</b>	<b>30/06/2019</b>	<b>01/01/2019</b>
- Tiền mặt	820.939.899	4.795.763.259
- Tiền gửi ngân hàng	46.485.866.743	88.664.174.236
- Tiền đang chuyển	0	75.453.607.338
- Các khoản tương ứng tiền	0	43.000.000.000
<b>Cộng</b>	<b>47.306.806.642</b>	<b>211.913.544.833</b>
<b>2- Các khoản đầu tư tài chính ngắn hạn</b>	<b>30/06/2019</b>	<b>01/01/2019</b>
- Chứng khoán đầu tư ngắn hạn		
- Đầu tư ngắn hạn khác	7.034.850.000	6.354.850.000
- Dự phòng giảm giá đầu tư ngắn hạn		
<b>Cộng</b>	<b>7.034.850.000</b>	<b>6.354.850.000</b>
<b>3- Các khoản phải thu ngắn hạn khác</b>	<b>30/06/2019</b>	<b>01/01/2019</b>
- Phải thu về cổ phần hoá		
- Phải thu về cổ tức và lợi nhuận được chia		
- Phải thu người lao động		



- Phải thu khác	46.296.636.156	68.839.745.256
<b>Cộng</b>	<b>46.296.636.156</b>	<b>68.839.745.256</b>
<b>4- Hàng tồn kho</b>	<b>30/06/2019</b>	<b>01/01/2019</b>
- Hàng mua đang đi đường	72.231.203.703	87.823.152.264
- Nguyên liệu, vật liệu	97.112.500	672.687.317
- Công cụ, dụng cụ	0	0
- Chi phí SXKD dở dang	179.533.349	477.277.825
- Thành phẩm	0	347.231.238
- Hàng hoá	4.807.392.749.291	5.309.203.667.108
- Hàng gửi đi bán	162.987.453.614	156.940.791.980
- Hàng hoá kho bảo thuế	0	
- Hàng hoá bất động sản	0	
- Dự phòng giảm giá hàng tồn kho	(5.755.766.186)	(338.817.666)
<b>Cộng giá gốc hàng tồn kho</b>	<b>5.037.132.286.271</b>	<b>5.555.125.990.066</b>
* Giá trị ghi sổ của hàng tồn kho dùng để thế chấp, cầm cố đảm bảo các khoản nợ phải trả		
* Giá trị hoàn nhập dự phòng giảm giá hàng tồn kho trong năm:		
* Các trường hợp hoặc sự kiện dẫn đến phải trích thêm hoặc hoàn nhập dự phòng giảm giá hàng tồn kho:		
<b>5- Thuế và các khoản thuế phải thu Nhà nước</b>	<b>30/06/2019</b>	<b>01/01/2019</b>
- Thuế TNDN tạm nộp	2.324.017.661	4.620.181.014
- Thuế GTGT hàng bán ra tạm nộp	0	214.453
- Thuế GTGT hàng nhập khẩu tạm nộp	4.234.252.078	1.892.654.060
- Thuế khác	0	0
- Thuế nhà đất và tiền thuê đất	0	0
- Thuế TNCN	36.493.982	62.202.682
- Thuế nhập khẩu tạm nộp	1.447.663.618	0
<b>Cộng</b>	<b>8.042.427.339</b>	<b>6.575.252.209</b>

**Chi tiết Thuế và các khoản thuế phải thu Nhà nước**

	Đầu kỳ	Số phải nộp trong kỳ	Số thực nộp trong kỳ	Cuối kỳ
- Thuế TNDN tạm nộp	4.620.181.014	3.511.653.646	1.215.490.293	2.324.017.661
- Thuế GTGT hàng bán ra	214.453	-	214.453	-
- Thuế GTGT hàng nhập khẩu	1.892.654.060	299.055.467.702	301.397.065.720	4.234.252.078
- Thuế khác				-
- Thuế nhà đất và tiền thuê đất	-	-	-	-
- Thuế TNCN	62.202.682	25.708.700	-	36.493.982
- Thuế nhập khẩu tạm nộp	-	4.252.229.664	5.699.893.282	1.447.663.618
<b>Cộng</b>	<b>6.575.252.209</b>	<b>306.845.059.712</b>	<b>308.312.663.748</b>	<b>8.042.427.339</b>

<b>6- Phải thu dài hạn nội bộ</b>	<b>30/06/2019</b>	<b>01/01/2019</b>
- Phải thu dài hạn nội bộ		
- .....		
- Phải thu dài hạn nội bộ khác		
<b>Cộng</b>	<b>0</b>	<b>0</b>
<b>7- Phải thu dài hạn khác</b>	<b>30/06/2019</b>	<b>01/01/2019</b>
- Ký quỹ, ký cược dài hạn		
- Các khoản tiền nhận uỷ thác		
- Cho vay không có lãi		
- Phải thu dài hạn khác		
<b>Cộng</b>	<b>0</b>	<b>0</b>

**8- Tăng, giảm tài sản cố định hữu hình:**



Khoản mục	Nhà cửa, vật kiến trúc	Máy móc thiết bị	Phương tiện vận tải truyền dẫn	Thiết bị dụng cụ quản lý	Cây lâu năm	TSCĐ hữu hình khác	Tổng cộng
<b>Nguyên giá TSCĐ hữu hình</b>							
<b>Số dư đầu kỳ (01/01/2019)</b>	<b>30.057.003.213</b>	<b>79.915.853.568</b>	<b>12.107.500.760</b>	<b>13.065.012.354</b>	<b>152.810.137</b>	<b>3.341.176.763</b>	<b>138.639.356.795</b>
- Mua trong năm			0	115.809.524			115.809.524
- Đầu tư XDCB hoàn thành							0
- Tặng khác	48.717.234	0					48.717.234
- Chuyển sang BĐS đầu tư							0
- Thanh lý, nhượng bán			2.137.707.823				2.137.707.823
- Giảm khác	1.274.668.516	783.986.006		478.406.989		340.350.902	2.877.412.413
<b>Số dư cuối kỳ (30/06/2019)</b>	<b>28.831.051.931</b>	<b>79.131.867.562</b>	<b>9.969.792.937</b>	<b>12.702.414.889</b>	<b>152.810.137</b>	<b>3.000.825.861</b>	<b>133.788.763.317</b>
<b>Giá trị hao mòn lũy kế</b>							
<b>Số dư đầu kỳ (01/01/2019)</b>	<b>16.179.455.447</b>	<b>16.485.906.789</b>	<b>9.841.815.505</b>	<b>5.095.288.541</b>	<b>152.810.137</b>	<b>3.294.857.620</b>	<b>51.050.134.039</b>
- Khấu hao trong năm	1.245.416.454	4.380.585.372	272.707.312	391.235.863		3.473.946	6.293.418.947
- Tặng khác			0				0
- Chuyển sang bất động sản đầu tư							0
- Thanh lý, nhượng bán	0		2.054.360.795	0		0	2.054.360.795
- Giảm khác	755.461.960	697.029.438		478.406.989		340.350.902	2.271.249.289
<b>Số dư cuối kỳ (30/06/2019)</b>	<b>16.669.409.941</b>	<b>20.169.462.723</b>	<b>8.060.162.022</b>	<b>5.008.117.415</b>	<b>152.810.137</b>	<b>2.957.980.664</b>	<b>53.017.942.902</b>
<b>Giá trị còn lại của TSCĐ hữu hình</b>							
- Tại ngày đầu kỳ (01/01/2019)	13.877.547.766	63.429.946.779	2.265.685.255	7.969.723.813	0	46.319.143	87.589.222.756
- Tại ngày cuối kỳ (30/06/2019)	12.161.641.990	58.962.404.839	1.909.630.915	7.694.297.474	0	42.845.197	80.770.820.415

\* Giá trị còn lại cuối năm của TSCĐ hữu hình đã dùng để thế chấp, cầm cố đảm bảo các khoản vay:

\* Nguyên giá TSCĐ cuối năm đã khấu hao hết nhưng vẫn còn sử dụng: **23.686.282.439 đồng**

\* Nguyên giá TSCĐ cuối năm chờ thanh lý:

\* Các cam kết về việc mua, bán TSCĐ hữu hình có giá trị lớn trong tương lai :

\* Các thay đổi khác về TSCĐ hữu hình

**9- Tăng, giảm tài sản cố định thuê tài chính:**

Khoản mục	Nhà cửa, vật kiến trúc	Máy móc thiết bị	Phương tiện vận tải truyền dẫn	Thiết bị dụng cụ quản lý	TSCĐ hữu hình khác	TSCĐ vô hình	Tổng cộng
<b>Nguyên giá TSCĐ thuê TC</b>							
<b>Số dư đầu kỳ (01/01/2019)</b>							
- Thuê tài chính trong năm							
- Mua lại TSCĐ thuê tài chính							
- Tặng khác							
- Trả lại TSCĐ thuê tài chính							
- Giảm khác							
<b>Số dư cuối kỳ (30/06/2019)</b>	<b>0</b>	<b>0</b>	<b>0</b>	<b>0</b>	<b>0</b>	<b>0</b>	<b>0</b>
<b>Giá trị hao mòn lũy kế</b>							
<b>Số dư đầu kỳ (01/01/2019)</b>							
- Khấu hao trong năm							
- Mua lại TSCĐ thuê tài chính							
- Tặng khác							
- Trả lại TSCĐ thuê tài chính							
- Giảm khác							



<b>Số dư cuối kỳ (30/06/2019)</b>	0	0	0	0	0	0	0
<b>Giá trị còn lại của TSCĐ thuê TC</b>							
- Tại ngày đầu kỳ (01/01/2019)	0	0	0	0	0	0	0
- Tại ngày cuối kỳ (30/06/2019)	0	0	0	0	0	0	0

\* Tiền thuê phát sinh thêm được ghi nhận là chi phí trong năm:

\* Căn cứ để xác định tiền thuê phát sinh thêm:

\* Điều khoản gia hạn thuê hoặc quyền được mua tài sản :

**10- Tăng, giảm tài sản cố định vô hình:**

Khoản mục	Quyền sử dụng đất	Quyền phát hành	Bản quyền, bằng sáng chế	Nhãn hiệu hàng hoá	Phần mềm máy tính	TSCĐ vô hình khác	Tổng cộng
<b>Nguyên giá TSCĐ vô hình</b>							
<b>Số dư đầu kỳ (01/01/2019)</b>	21.279.738.169				2.400.682.990	66.666.680	23.747.087.839
- Mua trong năm					33.117.000		33.117.000
- Tạo ra từ nội bộ doanh nghiệp							
- Tăng do hợp nhất kinh doanh							
- Tăng khác					0		0
- Thanh lý, nhượng bán							0
- Giảm khác						66.666.680	66.666.680
<b>Số dư cuối kỳ (30/06/2019)</b>	21.279.738.169				2.433.799.990	0	23.713.538.159
<b>Giá trị hao mòn lũy kế</b>							
<b>Số dư đầu kỳ (01/01/2019)</b>	2.864.441.408				1.779.984.760	66.666.680	4.711.092.848
- Khấu hao trong năm	232.473.402				138.081.290		370.554.692
- Tăng khác							
- Thanh lý, nhượng bán							
- Giảm khác					0	66.666.680	66.666.680
<b>Số dư cuối kỳ (30/06/2019)</b>	3.096.914.810				1.918.066.050	0	5.014.980.860
<b>Giá trị còn lại của TSCĐVH</b>							
- Tại ngày đầu kỳ (01/01/2019)	18.415.296.761				620.698.230	0	19.035.994.991
- Tại ngày cuối kỳ (30/06/2019)	18.182.823.359				515.733.940	0	18.698.557.299

Thuyết minh số liệu và giải thích khác theo yêu cầu của Chuẩn mực kế toán số 04TSCĐ vô hình

<b>11- Chi phí xây dựng cơ bản dở dang:</b>	<b>30/06/2019</b>	<b>01/01/2019</b>
- Tổng số chi phí xây dựng cơ bản	1.920.572.727	0
Trong đó: Những công trình lớn:		
+ Hệ thống phần mềm quản lý BFO	1.920.572.727	0

**12- Tăng, giảm bất động sản đầu tư :**

Khoản mục	Số đầu năm	Tăng trong năm	Giảm trong năm	Số cuối năm
<b>Nguyên giá bất động sản đầu tư</b>	102.827.212.088	0	0	102.827.212.088
- Quyền sử dụng đất	67.678.656.324			67.678.656.324
- Nhà	35.148.555.764	0		35.148.555.764
- Nhà và quyền sử dụng đất				
- Cơ sở hạ tầng				

<b>Giá trị hao mòn lũy kế</b>	<b>24.931.942.904</b>	<b>1.452.887.886</b>	<b>0</b>	<b>26.384.830.790</b>
- Quyền sử dụng đất	8.973.965.449	747.830.454		9.721.795.903
- Nhà	15.957.977.455	705.057.432		16.663.034.887
- Nhà và quyền sử dụng đất				
- Cơ sở hạ tầng				
<b>Giá trị còn lại BĐS đầu tư</b>	<b>77.895.269.184</b>	<b>(1.452.887.886)</b>	<b>0</b>	<b>76.442.381.298</b>
- Quyền sử dụng đất	58.704.690.875	(747.830.454)		57.956.860.421
- Nhà	19.190.578.309	(705.057.432)	0	18.485.520.877
- Nhà và quyền sử dụng đất				
- Cơ sở hạ tầng				

\* Thuyết minh số liệu và giải thích khác

<b>13- Đầu tư dài hạn khác</b>	<b>30/06/2019</b>	<b>01/01/2019</b>
- Đầu tư cổ phiếu		
- Đầu tư trái phiếu		
- Đầu tư tín phiếu, kỳ phiếu		
- Cho vay dài hạn		
- Đầu tư dài hạn khác	17.350.978.694	11.604.722.346
<b>Cộng</b>	<b>17.350.978.694</b>	<b>11.604.722.346</b>

<b>14- Chi phí trả trước dài hạn</b>	<b>30/06/2019</b>	<b>01/01/2019</b>
- Chi phí trả trước về thuê hoạt động TSCĐ		
- Chi phí thành lập doanh nghiệp		
- Chi phí nghiên cứu có giá trị lớn		
- Chi phí cho giai đoạn triển khai không đủ ghi nhận là TSCĐ vô hình		
- Chi phí trả trước dài hạn khác	19.043.653.260	20.967.130.354
<b>Cộng</b>	<b>19.043.653.260</b>	<b>20.967.130.354</b>

<b>15- Vay và nợ ngắn hạn</b>	<b>30/06/2019</b>	<b>01/01/2019</b>
- Vay ngắn hạn	405.824.966.534	368.822.206.184
- Nợ dài hạn đến hạn trả	0	0
<b>Cộng</b>	<b>405.824.966.534</b>	<b>368.822.206.184</b>

<b>16- Thuế và các khoản phải nộp nhà nước</b>	<b>30/06/2019</b>	<b>01/01/2019</b>
- Thuế GTGT	2.308.275.518	533.862.223
- Thuế GTGT hàng NK	0	0
- Thuế tiêu thụ đặc biệt		0
- Thuế xuất, nhập khẩu	1.792.653.440	4.029.120.001
- Thuế Thu nhập doanh nghiệp	3.705.019.508	1.583.933.103
- Thuế Thu nhập doanh nghiệp nhà thầu phụ	0	0
- Thuế Thu nhập cá nhân	2.752.760.552	4.707.242.982
- Thuế Tài nguyên	0	0
- Thuế Nhà đất & tiền thuê đất	0	0
- Các loại thuế khác	2.390.049.658	4.809.975.551
- Các khoản phí, lệ phí & các khoản phải nộp khác	0	0
<b>Cộng</b>	<b>12.948.758.676</b>	<b>15.664.133.860</b>



<b>Chi tiết các khoản thuế phải thuế phải nộp</b>				
<b>a) Số còn được khấu trừ</b>	<b>Đầu kỳ</b>	<b>Số phải nộp trong kỳ</b>	<b>Số thực nộp trong kỳ</b>	<b>Cuối kỳ</b>
- Thuế GTGT đầu vào	287.693.084.938	655.016.103.265	664.461.146.561	278.248.041.642
- Thuế GTGT hàng NK		-	-	-
- Thuế tiêu thụ đặc biệt				-
- Thuế xuất, nhập khẩu				-
- Thuế Thu nhập doanh ngh				-
- Thuế Thu nhập doanh ngh				-
- Thuế Thu nhập cá nhân				-
- Thuế Tài nguyên				-
- Thuế Nhà đất & tiền thuê				-
- Các loại thuế khác				-
- Các khoản phí, lệ phí & cá				-
<b>Cộng</b>	<b>287.693.084.938</b>	<b>655.016.103.265</b>	<b>664.461.146.561</b>	<b>278.248.041.642</b>
<b>b) Số còn phải nộp</b>				
- Thuế GTGT	533.862.223	678.137.030.822	676.362.617.527	2.308.275.518
- Thuế GTGT hàng NK		2.892.042.550	2.892.042.550	-
- Thuế tiêu thụ đặc biệt				-
- Thuế xuất, nhập khẩu	4.029.120.001	35.332.940.590	37.569.407.151	1.792.653.440
- Thuế Thu nhập doanh ngh	1.583.933.103	5.997.480.961	3.876.394.556	3.705.019.508
- Thuế Thu nhập doanh ngh				-
- Thuế Thu nhập cá nhân	4.707.242.982	28.059.618.080	30.014.100.510	2.752.760.552
- Thuế Tài nguyên				-
- Thuế Nhà đất & tiền thuê		12.580.351.391	12.580.351.391	-
- Các loại thuế khác	4.809.975.551	19.329.885.066	21.749.810.959	2.390.049.658
- Các khoản phí, lệ phí & cá		20.000.000	20.000.000	-
<b>Cộng</b>	<b>15.664.133.860</b>	<b>782.349.349.460</b>	<b>785.064.724.644</b>	<b>12.948.758.676</b>
<b>17- Chi phí phải trả</b>			<b>30/06/2019</b>	<b>01/01/2019</b>
- Trích trước chi phí tiền lương trong thời gian nghỉ phép				
- Chi phí sửa chữa lớn TSCĐ				
- Chi phí trong thời gian ngừng kinh doanh				
- Chi phí phải trả khác			520.632.895	1.225.013.604
<b>Cộng</b>			<b>520.632.895</b>	<b>1.225.013.604</b>
<b>18- Các khoản phải trả, phải nộp ngắn hạn khác</b>			<b>30/06/2019</b>	<b>01/01/2019</b>
- Tài sản thừa chờ xử lý			0	11.695.555
- Kinh phí công đoàn			5.571.947.616	4.830.950.732
- Bảo hiểm y tế			902.392.241	955.322.092
- Bảo hiểm xã hội			86.371.179	78.496.080
- Bảo hiểm thất nghiệp			470.180.032	476.970.144
- Phải trả về cổ phần hoá			0	0
- Nhận ký quỹ, ký cược ngắn hạn			0	0
- Doanh thu chưa thực hiện			879.514.431	829.926.627
- Các khoản phải trả, phải nộp khác			39.776.714.140	39.512.924.422
<b>Cộng</b>			<b>47.687.119.639</b>	<b>46.696.285.652</b>
<b>19- Phải trả dài hạn nội bộ</b>			<b>30/06/2019</b>	<b>01/01/2019</b>
- Vay dài hạn nội bộ				
- . . .				
- Phải trả dài hạn nội bộ khác				
<b>Cộng</b>			<b>0</b>	<b>0</b>
<b>20- Vay và nợ dài hạn</b>			<b>30/06/2019</b>	<b>01/01/2019</b>
<b>a- Vay dài hạn</b>			<b>0</b>	<b>0</b>

- Vay ngân hàng		0	0
- Vay đối tượng khác			
- Trái phiếu phát hành		0	0
<b>b- Nợ dài hạn</b>		<b>0</b>	<b>0</b>
- Thuê tài chính			
- Nợ dài hạn khác			
<b>Cộng</b>		<b>0</b>	<b>0</b>

**c- Các khoản nợ thuê tài chính**

THỜI GIAN	Năm nay			Năm trước		
	Tổng khoản T.toán tiền thuê tài chính	Trả tiền lãi thuê	Trả nợ gốc	Tổng khoản T.toán tiền thuê tài chính	Trả tiền lãi thuê	Trả nợ gốc
Dưới 1 năm						
Từ 1 - 5 năm						
Trên 5 năm						

**21- Tài sản thuế Thu nhập hoãn lại và thuế thu nhập hoãn lại phải trả**

a/ Tài sản thuế Thu nhập hoãn lại	30/06/2019	01/01/2019
- Tài sản thuế Thu nhập hoãn lại liên quan đến khoản chênh lệch tạm thời được khấu trừ		
- Tài sản thuế Thu nhập hoãn lại liên quan đến khoản lỗ tính thuế chưa sử dụng		
- Tài sản thuế Thu nhập hoãn lại liên quan đến khoản ưu đãi tính thuế chưa sử dụng		
- Khoản hoàn nhập tài sản thuế Thu nhập hoãn lại đã được ghi nhận từ các năm trước		
- Tài sản thuế Thu nhập hoãn lại	0	0
b/ Thuế Thu nhập hoãn lại phải trả	30/06/2019	01/01/2019
- Thuế Thu nhập hoãn lại phải trả phát sinh từ các khoản chênh lệch tạm thời chịu thuế		
- Khoản hoàn nhập Thuế thu nhập hoãn lại phải trả đã được ghi nhận từ các năm trước		
- Thuế Thu nhập hoãn lại phải trả	0	0

**22- Vốn chủ sở hữu**

**a- Bảng đối chiếu biến động của Vốn chủ sở hữu**

	Vốn đầu tư của chủ sở hữu	Thặng dư vốn cổ phần	Quỹ đầu tư phát triển	Quỹ dự phòng tài chính	Quỹ dự phòng tài chính	Lợi nhuận sau thuế chưa phân phối	Nguồn vốn đầu tư XDCB	Cộng
A	1	2	3	4	5	6	7	8
<b>Số dư đầu năm trước</b>								
-Tăng vốn trong năm trước								



-Lãi trong năm trước								
- Tăng khác								
- Giảm vốn trong năm trước								
-Lỗ trong năm trước								
- Giảm khác								
<b>Số dư đầu năm nay</b>	<b>154.402.680.000</b>	<b>114.168.390.910</b>	<b>25.099.148.816</b>	<b>5.329.627.030</b>	<b>2.785.403.768</b>	<b>38.588.941.162</b>	<b>0</b>	<b>340.374.191.687</b>
- Tăng vốn trong năm nay	0	0	3.303.544.280		1.651.772.140			4.955.316.420
-Lãi trong năm nay						15.720.218.263		15.720.218.263
- Tăng khác								0
- Giảm vốn trong năm nay						5.221.067.189		5.221.067.189
-Lỗ trong năm nay						0		0
- Giảm khác						188.991.902		188.991.902
<b>Số dư cuối năm nay</b>	<b>154.402.680.000</b>	<b>114.168.390.910</b>	<b>28.402.693.096</b>	<b>5.329.627.030</b>	<b>4.437.175.908</b>	<b>48.899.100.334</b>	<b>0</b>	<b>355.639.667.279</b>

<b>b-Chi tiết vốn đầu tư của chủ sở hữu</b>	<b>30/06/2019</b>	<b>01/01/2019</b>
- Vốn góp của Nhà nước	15.798.330.000	15.798.330.000
- Vốn góp của các đối tượng khác	138.604.350.000	138.604.350.000
- .....		
<b>Cộng</b>	<b>154.402.680.000</b>	<b>154.402.680.000</b>

\* Giá trị trái phiếu đã chuyển thành cổ phiếu trong năm :

\* Số lượng cổ phiếu quỹ :

<b>c - Các giao dịch về vốn với các chủ sở hữu và phân phối cổ tức ,chia lợi nhuận</b>	<b>Kỳ này</b>	<b>Kỳ trước</b>
- Vốn đầu tư của chủ sở hữu		
+ Vốn góp đầu năm	154.402.680.000	154.402.680.000
+ Vốn góp tăng trong năm	0	0
+ Vốn góp giảm trong năm		
+ Vốn góp cuối năm	154.402.680.000	154.402.680.000
- Cổ tức, lợi nhuận đã chia		

**d -Cổ tức**

- Cổ tức đã công bố sau ngày kết thúc kỳ kế toán năm : .....

+ Cổ tức đã công bố trên cổ phiếu phổ thông : .....

+ Cổ tức đã công bố trên cổ phiếu ưu đãi : .....

- Cổ tức của cổ phiếu ưu đãi lũy kế chưa được ghi nhận : .....

<b>đ - Cổ phiếu</b>	<b>30/06/2019</b>	<b>01/01/2019</b>
- Số lượng cổ phiếu đăng ký phát hành	15.440.268	15.440.268

- Số lượng cổ phiếu đã bán ra công chúng	15.440.268	15.440.268
+ Cổ phiếu phổ thông	15.440.268	15.440.268
+ Cổ phiếu ưu đãi		
- Số lượng cổ phiếu được mua lại		
+ Cổ phiếu phổ thông		
+ Cổ phiếu ưu đãi		
- Số lượng cổ phiếu đang lưu hành	15.440.268	15.440.268
+ Cổ phiếu phổ thông	15.440.268	15.440.268
+ Cổ phiếu ưu đãi		

\* Mệnh giá cổ phiếu đang lưu hành : 10.000 đồng

**e - Các quỹ của doanh nghiệp :**

- Quỹ đầu tư phát triển
- Quỹ dự phòng tài chính
- Quỹ khác thuộc vốn chủ sở hữu

\* Mục đích trích lập và sử dụng các quỹ của doanh nghiệp

**g - Thu nhập và chi phí, lãi hoặc lỗ được ghi nhận trực tiếp vào Vốn chủ sở hữu theo quy định của các chuẩn mực kế toán cụ thể,**

- 
- 
- 

<b>23 - Nguồn kinh phí</b>	<b>30/06/2019</b>	<b>01/01/2019</b>
- Nguồn kinh phí được cấp trong năm	5.839.991.568	4.474.991.568
- Chi sự nghiệp	(3.916.531.628)	(3.916.531.628)
- Nguồn kinh phí còn lại cuối năm	1.923.459.940	558.459.940

<b>24 - Tài sản thuê ngoài</b>	<b>30/06/2019</b>	<b>01/01/2019</b>
( 1 ) - Giá trị tài sản thuê ngoài		
- TSCĐ thuê ngoài		
- Tài sản khác thuê ngoài		
( 2 ) Tổng số tiền thuê tối thiểu trong tương lai của hợp đồng thuê hoạt động tài sản không huỷ ngang theo các thời hạn		
- Từ 1 năm trở xuống		
- Từ 1 năm đến 5 năm		
- Trên 5 năm		

**VI . Thông tin bổ sung cho các khoản mục trình bày trong Báo cáo kết quả hoạt động kinh doanh.**

( Đơn vị tính : Đồng )

**Quý II năm 2019**                      **6 Tháng đầu năm 2019**  
**4.576.512.985.642**                      **8.812.426.540.454**

**25 - Tổng doanh thu bán hàng và cung cấp dịch vụ ( Mã số 01)**

Trong đó :

- Doanh thu bán hàng		
- Doanh thu cung cấp dịch vụ		
- Doanh thu hợp đồng xây dựng ( Đối với doanh nghiệp có hoạt động xây lắp )		
+ Doanh thu của hợp đồng xây dựng được ghi nhận trong kỳ		



+ Tổng doanh thu lũy kế của hợp đồng xây dựng được ghi nhận đến thời điểm lập báo cáo tài chính		
---	--	--

<b>26 - Các khoản giảm trừ doanh thu ( Mã số 02)</b>	<b>24.281.907.731</b>	<b>36.402.898.503</b>
--	-----------------------	-----------------------

Trong đó :

- Chiết khấu thương mại	67.739.028	76.715.028
- Giảm giá hàng bán	0	462.943
- Hàng bán bị trả lại	24.214.168.703	36.325.720.532
- Thuế GTGT phải nộp ( Phương pháp trực tiếp)		
- Thuế tiêu thụ đặc biệt		
- Thuế xuất khẩu		

<b>27 - Doanh thu thuần về bán hàng và cung cấp dịch vụ (Mã số 10)</b>	<b>4.552.231.077.911</b>	<b>8.776.023.641.951</b>
--	--------------------------	--------------------------

Trong đó :

- Doanh thu thuần trao đổi sản phẩm , hàng hoá		
- Doanh thu thuần trao đổi dịch vụ		

<b>28 - Giá vốn hàng bán ( Mã số 11)</b>	<b>Quý II năm 2019</b>	<b>6 Tháng đầu năm 2019</b>
- Giá vốn của hàng hoá đã bán	4.184.061.952.534	8.023.155.411.567
- Giá vốn của thành phẩm đã bán		
- Giá vốn của dịch vụ đã cung cấp		
- Giá trị còn lại ,chi phí nhượng bán, thanh lý của BĐS đầu tư đã bán		
- Chi phí kinh doanh Bất động sản đầu tư		
- Hư hụt , mất mát hàng tồn kho		
- Các khoản chi phí vượt mức bình thường		
- Dự phòng giảm giá hàng tồn kho		
<b>Cộng</b>	<b>4.184.061.952.534</b>	<b>8.023.155.411.567</b>

<b>29 - Doanh thu hoạt động tài chính ( Mã số 21 )</b>	<b>Quý II năm 2019</b>	<b>6 Tháng đầu năm 2019</b>
- Lãi tiền gửi, tiền cho vay	325.213.874	703.585.850
- Lãi đầu tư trái phiếu, kỳ phiếu, tín phiếu		
- Cổ tức, lợi nhuận được chia	0	0
- Lãi bán ngoại tệ		
- Lãi chênh lệch tỷ giá đã thực hiện	17.752.431.519	45.161.266.605
- Lãi chênh lệch tỷ giá do đánh giá lại số dư cuối kỳ	-	0
- Lãi bán hàng trả chậm	195.150.386	388.156.262
- Doanh thu hoạt động tài chính khác	0	0
<b>Cộng</b>	<b>18.272.795.779</b>	<b>46.253.008.717</b>

<b>30 - Chi phí tài chính ( Mã số 22)</b>	<b>Quý II năm 2019</b>	<b>6 Tháng đầu năm 2019</b>
- Lãi tiền vay	4.721.382.165	10.275.821.737
- Chiết khấu thanh toán, lãi bán hàng trả chậm	-	0
- Lỗ do thanh lý các khoản đầu tư ngắn hạn, dài hạn	-	0
- Lỗ bán ngoại tệ	0	0
- Lỗ chênh lệch tỷ giá đã thực hiện	40.679.502.975	84.651.274.958
- Lỗ chênh lệch tỷ giá do đánh giá lại số dư cuối kỳ	21.687.274.178	21.687.274.178
- Dự phòng giảm giá các khoản đầu tư ngắn hạn, dài hạn	-	0



- Chi phí tài chính khác	0	0
<b>Cộng</b>	<b>67.088.159.318</b>	<b>116.614.370.873</b>

<b>31 - Chi phí thuế thu nhập doanh nghiệp hiện hành ( Mã số 51 )</b>	<b>Quý II năm 2019</b>	<b>6 Tháng đầu năm 2019</b>
- Chi phí thuế thu nhập doanh nghiệp tính trên thu nhập chịu thuế năm hiện hành	6.698.635.174	9.320.142.702
- Điều chỉnh chi phí thuế thu nhập doanh nghiệp của các năm trước vào chi phí thuế thu nhập hiện hành năm nay		
- Tổng chi phí thuế thu nhập doanh nghiệp hiện hành	<b>6.698.635.174</b>	<b>9.320.142.702</b>

<b>32 - Chi phí thuế thu nhập doanh nghiệp hoãn lại ( Mã số 52 )</b>	<b>Quý II năm 2019</b>	<b>6 Tháng đầu năm 2019</b>
- Chi phí thuế thu nhập doanh nghiệp hoãn lại phát sinh từ các khoản chênh lệch tạm thời phải chịu thuế	(409.346.046)	(409.346.046)
- Chi phí thuế thu nhập doanh nghiệp hoãn lại phát sinh từ việc hoàn nhập tài sản thuế thu nhập hoãn lại		0
- Thu nhập thuế thu nhập doanh nghiệp hoãn lại phát sinh từ các khoản chênh lệch tạm thời được khấu trừ	(1.698.564.290)	(454.571.464)
- Thu nhập thuế thu nhập doanh nghiệp hoãn lại phát sinh từ các khoản lỗ tính thuế và ưu đãi thuế chưa sử dụng		
- Thu nhập thuế thu nhập doanh nghiệp hoãn lại phát sinh từ việc hoàn nhập thuế thu nhập hoãn lại phải trả		
- Tổng chi phí thuế thu nhập hoãn lại	<b>(2.107.910.336)</b>	<b>(863.917.510)</b>

<b>33 - Chi phí sản xuất, kinh doanh theo yếu tố</b>	<b>Quý II năm 2019</b>	<b>6 Tháng đầu năm 2019</b>
- Chi phí nguyên liệu, vật liệu		
- Chi phí nhân công	149.459.634.954	316.740.033.148
- Chi phí khấu hao tài sản cố định	1.219.801.360	3.106.363.798
- Chi phí dịch vụ mua ngoài	91.303.037.526	207.082.894.069
- Chi phí khác bằng tiền	65.040.885.620	131.668.347.763
<b>Cộng</b>	<b>307.023.359.460</b>	<b>658.597.638.778</b>

**VII. Thông tin bổ sung cho các khoản mục trình bày trong báo cáo lưu chuyển tiền tệ :**

(Đơn vị tính : Đồng)

**34 - Các giao dịch không bằng tiền ảnh hưởng đến báo cáo lưu chuyển tiền tệ và các khoản tiền do doanh nghiệp nắm giữ nhưng không được sử dụng**

	<b>Quý II năm 2019</b>	<b>6 Tháng đầu năm 2019</b>
<b>a - Mua tài sản bằng cách nhận các khoản nợ liên quan trực tiếp hoặc thông qua nghiệp vụ cho thuê tài chính :</b>		
- Mua doanh nghiệp thông qua phát hành cổ phiếu.		
- Chuyển nợ thành vốn chủ sở hữu		
<b>b - Mua và thanh lý công ty con hoặc đơn vị kinh doanh khác trong kỳ báo cáo.</b>		
- Tổng giá trị mua hoặc thanh lý		
- Phần giá trị mua hoặc thanh lý được thanh toán bằng tiền và các khoản tương đương tiền.		
- Số tiền và các khoản tương đương tiền thực có trong công ty con hoặc đơn vị kinh doanh khác được mua hoặc thanh lý		



- Phần giá trị tài sản ( Tổng hợp theo từng loại tài sản ) và nợ phải trả không phải là tiền và các khoản tương đương tiền trong công ty con hoặc đơn vị kinh doanh khác được mua hoặc thanh lý trong kỳ.		
<b>c - Trình bày giá trị và lý do của các khoản tiền và tương đương tiền lớn do doanh nghiệp nắm giữ nhưng không được sử dụng do có sự hạn chế của pháp luật hoặc các ràng buộc khác mà doanh nghiệp phải thực hiện</b>		

**VIII. Những thông tin khác**


- 1 - Những khoản nợ tiềm tàng, khoản cam kết và những tin tài chính khác : .....
- 2 - Những sự kiện phát sinh sau ngày kết thúc kỳ kế toán năm : .....
- 3 - Thông tin về các bên liên quan :
- 4 - Trình bày tài sản, doanh thu, kết quả kinh doanh theo bộ phận ( theo lĩnh vực kinh doanh hoặc khu vực địa lý ) theo quy định của chuẩn mực kế toán số 28 " Báo cáo bộ phận " ( 2 ) : .....
- 5 - Thông tin so sánh ( những thay đổi về thông tin trong báo cáo tài chính của các niên độ kế toán trước ) : .....
- 6 - Thông tin về hoạt động liên tục : .....
- 7 - Những thông tin khác ( 3 ) : .....

Lập, ngày 22 tháng 07 năm 2019

Người lập biểu

Kế toán trưởng

Tổng Giám Đốc



Nguyễn Văn Chanh

Tạ Quang Trường

Nguyễn Quốc Cường